

Moduli adatti all'interfacciamento con CNC SINUMERIK  
 Modules suitable for connection with SINUMERIK CNC

Moduli 16+16 output a relè elettromeccanici con o senza porta fusibile  
 16+16 output electromechanical relay module with or without fuse holder

Led giallo: relè eccitato/canale e presenza alimentazione  
 Yellow led: relay ON/channel and supply ON

Diodo di sicurezza, contro inversione polarità alimentazione  
 Diode for supply reverse polarity protection

Diodo antiparallelo sulla bobina di eccitazione  
 Clamping diode on excitation coil

Conessioni all'ingresso: connettore FK34 per moduli 16 uscite unità base  
 Input connections: FK34 connector for 16 output main unit module

Conessioni in uscita: morsettiere a vite per conduttori diam. max 2,5mm<sup>2</sup>  
 (Versione estraibile per moduli 32 output opzn.)

Output connections: screw terminal boxes for leads max diam. 2,5mm<sup>2</sup>  
 (extractable version optn. only for 32 output module)


Circuito stampato doppio strato (approvazione UR)  
 Dual layer PCB (UR approval)

Supporto in materiale autoestinguente UL 94-V0  
 UL 94-V0 self-extinguishing case

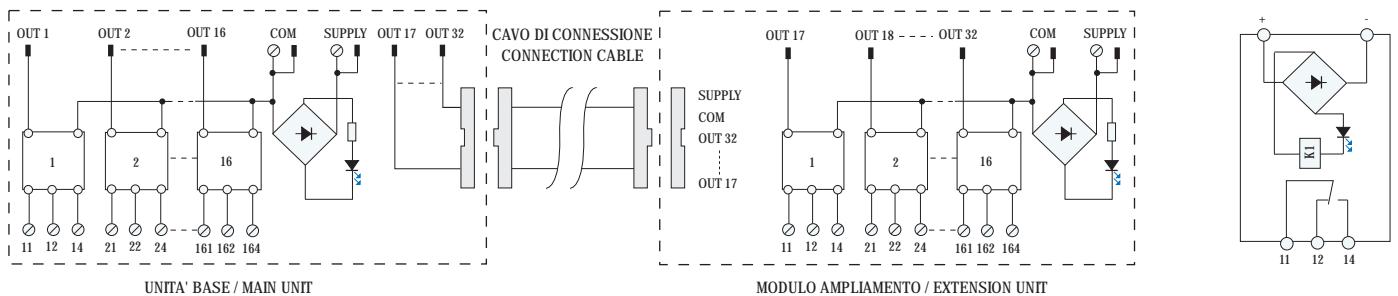
Esecuzione per aggancio su barra DIN EN50022 e EN50035  
 Execution for DIN EN50022 and EN50035 rail mounting

Le interfacce Eurotek sono state ideate per portare l'alimentazione (24Vcc) ai moduli PLC  
 mediante i cavi di collegamento  
 Eurotek's interfaces can provide supply (24Vdc) to PLC's modules by using connection cables

Per il collegamento dei cavi e delle interfacce ai moduli PLC vedere gli esempi di PG. 32  
 Please see page 32 for cables and interfaces connections to PLC's modules



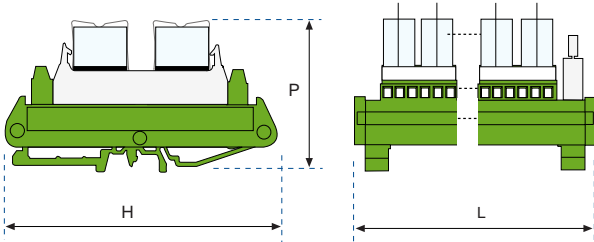
SCHEMA A BLOCCHI MODULI 16+16 USCITE  
 16+16 OUTPUT MODULES BLOCK DIAGRAMS



**COME ORDINARE - HOW TO ORDER**

Sigla Part Number	Codice Code	Descrizione Description	Dimensioni / Dimensions LxHxP (mm)
ET-MRZ16/FK34/S800/SMD	0670	Modulo base 16 uscite con relè disposti su due file 16 output main unit module	181x125x74
ET-MRZ16/FK20/S800/A/SMD	0671	Modulo ampliamento 16 uscite con relè disposti su due file, completo di cavo per il collegamento all'unità base 16 output extension unit with cable to connect to main unit	181x125x74
ET/FK34/...MT	9508	Cavo piatto tondo pin to pin per interfacce 16+16 uscite pin to pin round ribbon cable for 16+16 output interface	
ET/FK34/PT/...MT	9557	Cavo piatto pin to pin per interfacce 16+16 uscite pin to pin flat cable for 16+16 output interface	

Moduli 16 uscite zoccolati / 16 socketed relay modules



DIMENSIONI / DIMENSIONS (mm)

		L / W	H	P / D
ET-MRZ16/FK34/S800/SMD	0670	180	125	74
ET-MRZ16/FK34/S800/A/SMD	0671	180	125	74